

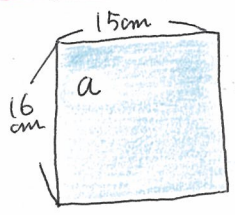


11ギンでつくる ミニカフェマット

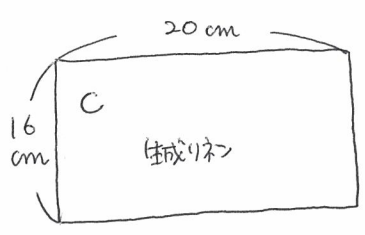


<用意するもの>


水色リネン × ブロックチェックの場合




ふかふかタイプは必ず必要ですか？
なくても大丈夫!!



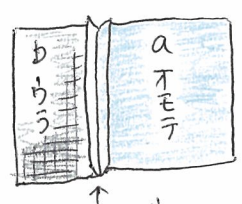
ワニポイントに付きたい ボタンやアプリアクなど



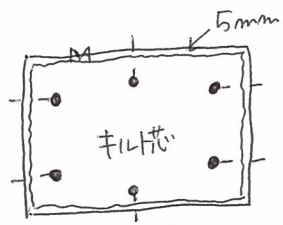
<作り方>



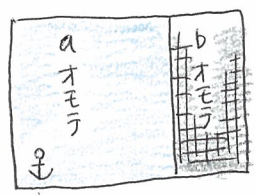
ミシンでぬう



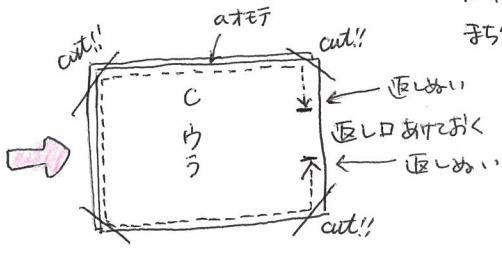
ぬいしろを裏りアロンをかける



周り5mmずつおろすようにフィル芯をおき、まち針でとめて、オモテからアロンをかける。(アロンをすべらせおらずまち針はぬく)



ワニポイントを付ける



cut!! ぬい後4つの角を切り落とす。

返し口より2cmくらい返し口をよけておいてからまち針をはずして閉じる。

